


VENUS

FERME-PORTILLON MOTORISÉ

Le ferme-portillon motorisé VENUS est spécifiquement développé pour les portillons piétons jusqu'à 1400 mm et 100 kg.

Le VENUS est un moteur brushless spécialement conçu pour un usage en extérieur et une utilisation semi-manuelle ou totalement automatisée.

PLUS D'INFO



QU'EST-CE QUI LE REND SPÉCIAL ?

- Fonctionnement sûr et fiable grâce au réglage de la vitesse par le système low energy et détection d'obstacles intégrés
- Moteur de portillon tout-en-un avec alimentation et carte électronique intégrée, connecteurs d'entrée/sortie et témoin lumineux
- Configuration facile grâce à l'application mobile gratuite

CARACTÉRISTIQUES

Taille du produit : ↔ 79 mm ↕ 509 mm ↗ 80 mm

Type de portail : Portillons battants, réversible gauche et droite

Largeur maximale : 1400 mm
Poids maximum : 100 kg

Poteaux : Carré - 80 mm
60 mm avec plaque d'adaptation

Boîtier : Aluminium anodisé

Angle d'ouverture : jusqu'à 175°

Fixation : Quick-fix

Types de bras : VENUS-ARM-S
VENUS-ARM-A
VENUS-ARM-G

Couple du moteur : Max 150 Nm

Alimentation électrique : 110 - 240 V AC


Conditions météorologiques : -30 °C → +70 °C

Couleur : RAL 9005 ou argent


Garantie : 2 ans
3 ans (enregistrement application)

Testé : 500K cycles

VENUS-ARM-S



VENUS-ARM-A



VENUS-ARM-G

